

# Getijdengemeenschap de Binnenkamer Klooster in de Cloud



## TOELICHTING BIJ DE KLOOSTERINDECLLOUD APP

Pagina 1

De kloosterindecloud app is er nu voor iedereen! Vanaf nu hoeft je niet meer in te loggen via je pc of laptop. Met deze toelichting laat ik zien hoe het werkt.

Om te beginnen, installeer je de app via Google Play Store of de Apple App Store. Zoek op "kloosterindecloud", zonder spaties.

Daarna wijst het zich bijna vanzelf. Alle mogelijkheden die je gewend was van de website, maar dan via de app. Sneller, eenvoudiger en altijd bij de hand. En nooit meer apart inloggen. Hieronder de belangrijkste functies op een rij.

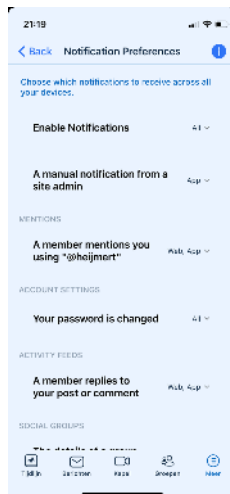
### Het menu

Onder aan het scherm staan 5 knoppen. 4 van functies die je het meest zal gebruiken (tijdlijn, berichten, naar de kapel en groepen). Daarna is er de optie Meer, waarachter nog meer mogelijkheden schuil gaan.



### Altijd ingelogd en op de hoogte

Je logt in op de app met dezelfde gebruikersnaam/wachtwoord als op de website. Eenmaal ingelogd, blijf je ook ingelogd en wordt je automatisch op de hoogte gehouden van berichten die aan jou gericht zijn of van groepen waar jij deel van uitmaakt. Je krijgt meldingen zoals jij deze hebt ingesteld via optie: [Meer-Instellingen-Notification Preferences](#). Je kan kiezen of je meldingen wilt ontvangen op de app, op de website en/of via de mail.



Vergeet niet af en toe je wachtwoord aan te passen. Dat kan via [Meer-instellingen-Login Information](#).

### Volg het getijdengebed

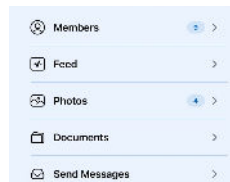
In de app is ook de kapel pagina opgenomen. Je kunt nu extra snel en makkelijk, waar je maar wilt, het getijdengebed volgen. Live en ook op je eigen tijd. Uiteraard kan je via de app je gebedsintenties doorgeven en zijn er links naar de orde van dienst en andere relevante informatie.



### Zicht op je groepen

Via de app heb je direct toegang tot de groepen waar jij lid van bent. Klik op een groep en je ziet gelijk alle informatie die beschikbaar is in de groep.

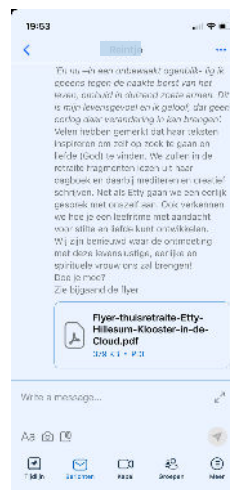
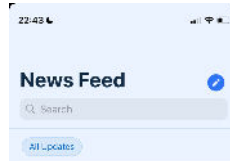
Via [Meer-Alle Groepen](#) wordt je geïnformeerd over alle groepen die er zijn.



### Je tijdlijn centraal

Direct in beeld is je tijdlijn. Net als bij andere social media apps, zie je hier alle berichten die jij hebt geplaatst of van groepen waar je in participeert. Ook als anderen je noemen in een bericht krijg je deze te zien.

Vanuit de tijdlijn kan je ook eenvoudig een bericht aanmaken. Je kunt hierbij kiezen om je bericht te koppelen aan je profiel (dan ziet iedereen het) of aan een specifieke groep. Betreft het een algemeen bericht, kies dan altijd voor de groep [Participanten](#).



### Je berichten

Je kunt de app gebruiken om andere participanten rechtstreeks te benaderen. Deze functie werkt als een echte mail-box. Voordeel is dat je iedereen kunt bereiken, ook al weet je niet het email-adres of telefoonnummer.

Een ander belangrijk voordeel is dat alle communicatie die plaatsvindt binnen het klooster in de cloud niet ook nog over je eigen prive-mailbox hoeft te lopen.

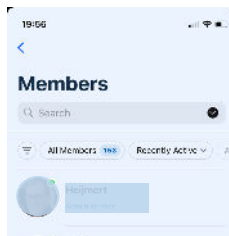
Zo blijft wat je doet binnen het klooster in de cloud gescheiden van je andere activiteiten.

# Getijdengemeenschap de Binnenkamer Klooster in de Cloud



## Onderhouden van je eigen profiel

Ook je profiel kan je onderhouden via de app. Speciaal aandacht voor het nieuwe veld "Bio". Hier kan je wat over jezelf vertellen, over wat je hoopt te vinden bij het klooster in de cloud. Het is leuk voor andere participanten op te lezen wie je bent.

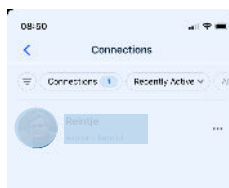


## Wie zijn onze participanten?

Via de optie [Meer-Participanten](#) kan je zien wie er allemaal participant zijn bij de Getijdengemeenschap.

## Connecties

Via de optie [Meer-Connecties](#) kan je andere participanten vragen om een connectie met je aan te gaan. Je kunt deze participanten dan sneller terugvinden en ze berichten sturen. Ook kan je er voor kiezen om connecties meer van je profiel gegevens te laten zien (zoals adres).

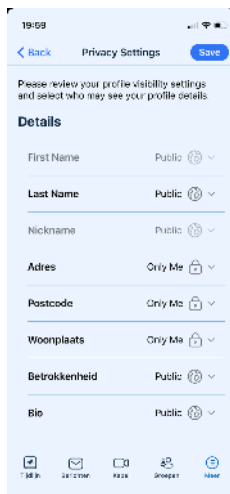


## Bepaal zelf wie welke info kan zien

Je privacy is belangrijk. Je bepaalt daarom zelf welke gegevens uit je profiel zichtbaar zijn voor anderen.

Je stelt dit in via optie: [Meer-Instellingen-Privacy Settings](#).

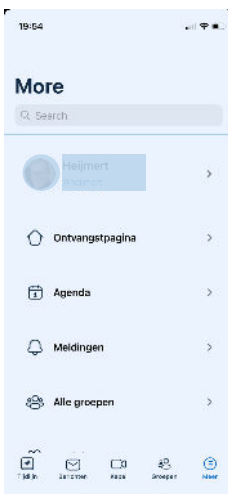
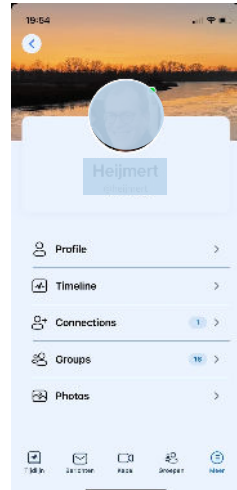
Je kan kiezen of bepaalde gegevens zichtbaar zijn voor iedereen, alleen je connecties of helemaal niet zichtbaar zijn voor Participanten.



## Je eigen pagina

Boven aan het menu Meer staat je eigen naam. Tik je hierop dan kom je bij een overzicht van al je eigen gegevens: je profiel, je eigen tijdslijn, je connecties, je groepen en andere informatie (foto's) die je hebt gedeeld.

Maak jezelf zichtbaar en tik op de ronde cirkel om een profielfoto van jezelf te plaatsen of te wijzigen. De achtergrond foto kan alleen nog via de website toegevoegd worden.



## Website en agenda

Onder de optie [Meer](#) vind je een link naar de ontvangsruimte van de website. En ook naar de agenda, waarin komende activiteiten vermeld worden. Via het contactformulier onder aan de agenda kan je gelijk informatie opvragen of je inschrijven voor een retraite.

Je vind hier ook een overzicht van alle groepen die er zijn.

## Het klooster in de cloud maken we samen!

De app maakt het klooster in de cloud veel toegankelijker. Ons doel is dat de app actief gebruikt gaat worden en zo gaat bijdragen aan een verdere verdieping van de getijdengemeenschap.

Onze oproep is: deel zo veel mogelijk via de groep Participanten en reageer op elkaars berichten. Hoe meer je deelt, hoe meer waarde het klooster in de cloud krijgt, voor jezelf en voor andere participanten.